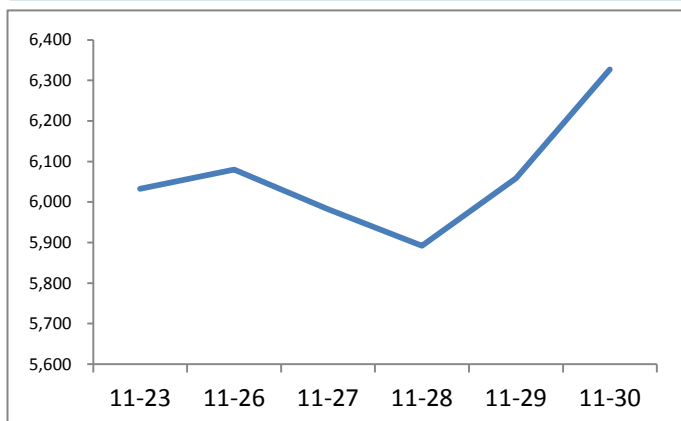


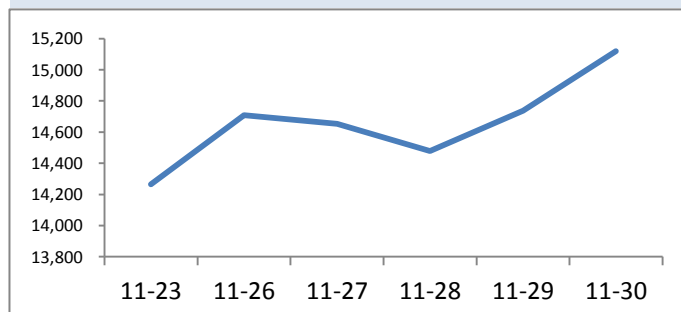
## اطلاعات آماری

طبقه	نماد	قیمت ۹۸/۱۱/۳۰	قیمت ۹۸/۱۱/۲۳	درصد تغییر
بورس (ریال)	واتی	۶,۳۲۷	۶,۰۳۳	۵٪
	شیران	۱۵,۱۲۰	۱۴,۲۶۵	۶٪
	لکما	۶,۵۰۹	۶,۰۲۹	۸٪
	ولصنم	۴,۲۲۰	۳,۸۸۵	۹٪
	کل بورس	۴۷۸,۷۵۵	۴۵۹,۰۷۹	۴٪
ایران (ریال)	دلار	۱۴۷,۵۲۰	۱۳۸,۵۲۰	۶٪
	سکه تمام	۵۷,۲۱۰,۰۰۰	۵۱,۴۱۰,۰۰۰	۱۱٪
دلار (دلار)	طلا	1,643	1,584	3.7%
	نفت برنت	58.5	57.3	2.0%
	مس	5,763	5,756	0.1%
	روی	2,105	2,150	-2%
	گاز طبیعی	1,908	1,849	3%

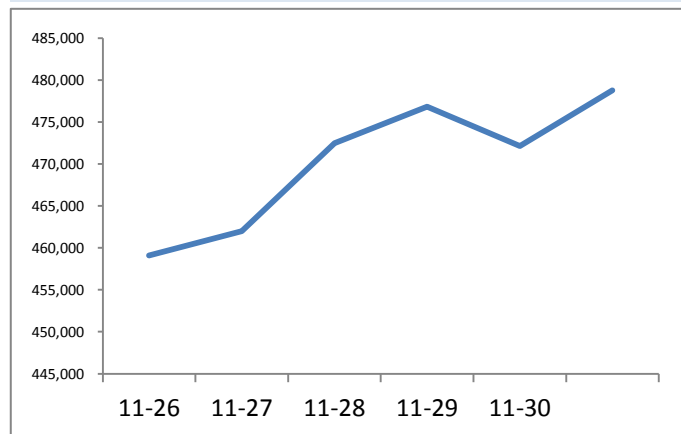
### واتی



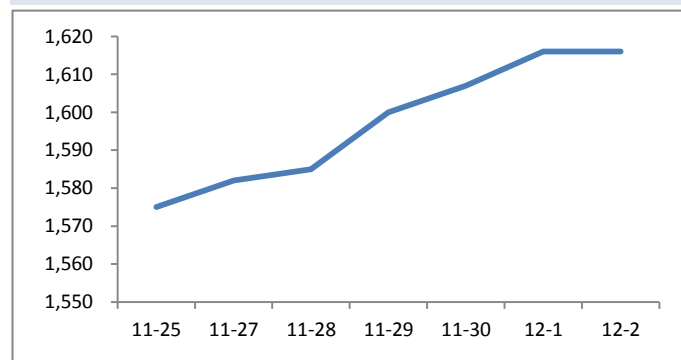
### شیران



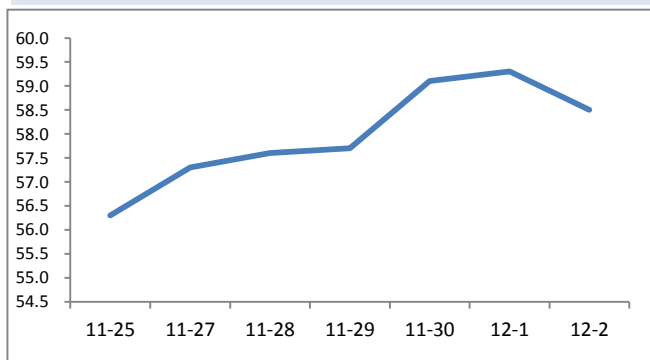
### شاخص کل بورس



### طلا (اونس / دلار)



### نفت برنت



## بورس در هفته گذشته

\* بورس اوراق بهادار تهران هفته گذشته نیز به رشد خود ادامه داد و توانست در پایان هفته به رشد بیش از ۱۹ هزار واحدی برسد. در هفته گذشته همچنان رشد بازار ناشی از دو عامل کلی تداوم ورود نقدینگی به بازار و همچنین افزایش بهای ارز و انتظارات تورمی ناشی از آن بود. برای اکثر معامله‌گران همچنان موضوع اصلی در بازار سرمایه حول این دو عامل دور می‌زند. درحالی که نرخ سود بانکی مهار شده و حتی نرخ اوراق درحال کاهش است، نقدینگی راه بازار سرمایه را در پیش گرفته است و در این میان عوامل تشدیدکننده‌ای که در اقتصاد به نفع بازار سرمایه رقم خورده است از جمله افزایش ارزش دلار، سختگیری‌های مالیاتی در بازارهای دیگر و همچنین حمایت دولت از بازار سرمایه به رشد بازار کمک کرده است.

همچنین در پایان هفته شاهد بسته شدن نماد شیران جهت برگزاری جلسه مجمع عمومی عادی سالیانه بودیم. بعد از برگزاری مجمع شیران باید منتظر اعلام زمان قریب وقوع برگزاری مجمع واتنی باشیم.