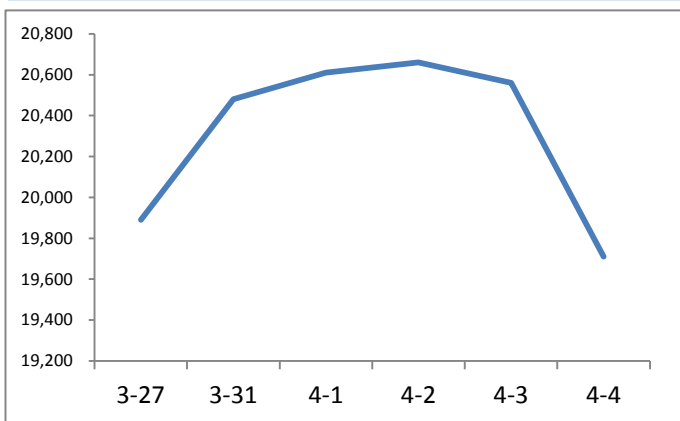


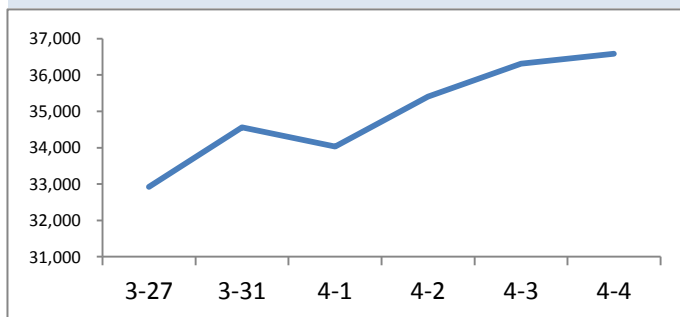
## اطلاعات آماری

طبقه	نماد	قیمت ۹۹/۰۴/۰۴	قیمت ۹۹/۰۳/۲۷	درصد تغییر
بورس (ریال)	واتی	۱۹,۷۱۰	۱۹,۸۹۰	-۱٪
	شیران	۳۶,۲۸۰	۳۲,۹۲۰	۱۰٪
	لکما	۱۰,۸۸۹	۱۰,۵۴۶	۳٪
	ولصنم	۱۵,۲۶۰	۱۴,۳۶۰	۶٪
	کل بورس	۱,۴۱۹,۴۵۳	۱,۲۲۹,۷۰۱	۱۵٪
ایران (ریال)	دلار	۱۸۸,۴۳۰	۱۸۳,۵۰۰	۳٪
	سکه تمام	۸۲,۱۸۰,۰۰۰	۷۷,۸۰۰,۰۰۰	۶٪
واحد (دلار)	طلا	1,771	1,744	1.5%
	نفت برنت	40.7	42.0	-2.9%
	مس	5,942	5,812	2.2%
	روی	2,036	2,070	-2%
	گاز طبیعی	1,546	1,668	-7%

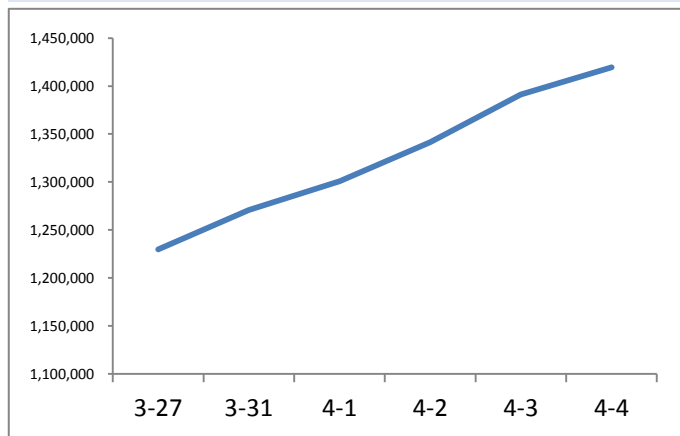
### واتی



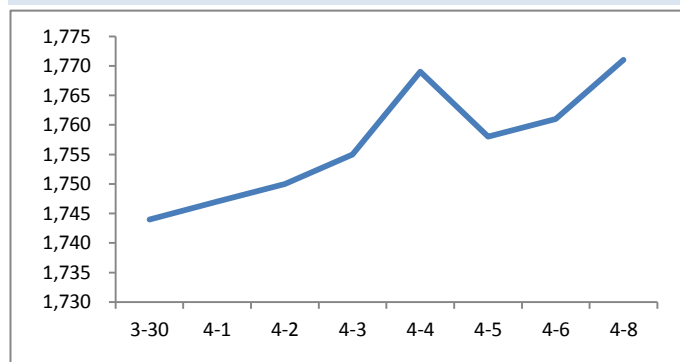
### شیران



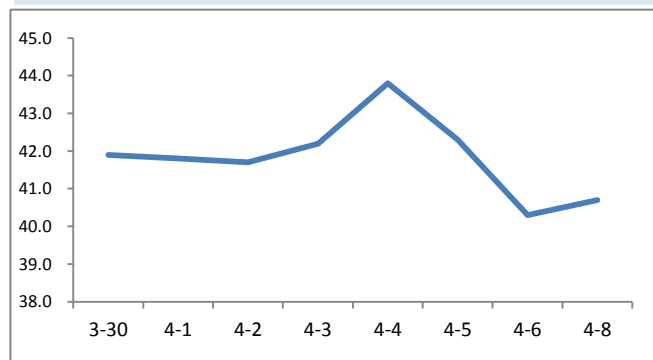
### شاخص کل بورس



### طلا (اونس / دلار)



### نفت برنت



## بورس در هفته گذشته

\* بازار سهام در هفته گذشته به روند مثبت پرشتاب خود ادامه داد تا با عبور از دو سطح روانی دیگر یعنی ۱/۳ میلیون و ۱/۴ میلیون واحد، فصل تابستان داغی را آغاز کند. بازده رویایی بازار سهام در بهترین سال تاریخ خود، تا اینجا، به ۱۷۷ درصد رسیده است. در همین حال، با ادامه سیاست پولی انبساطی و پایین ماندن نرخ‌های موثر سود سپرده و اوراق بدهی، نشانه‌های داغ شدن پول و افزایش تحرک نقدینگی که تا پیش از این به بورس محدود بود در همه بازارهای موازی قابل رصد است. همگام با این شرایط، برخورد عرضه و تقاضا در بورس در روز چهارشنبه جدی تر شد تا جایی که میانگین ارزش معاملات هفتگی که قبلاً در هفته پایانی اردیبهشت ماه در محدوده ۱۸ هزار میلیارد تومان رکورد زده بود، بار دیگر به همان سطح بازگشت. با این حال نکته قابل توجه در مورد رشد یک ماه گذشته این است که تداوم رشد حجم معاملات از سطح رکورد قبلی به ثبت نرسیده و افزایش بیش از ۱۸۰۰ هزار میلیارد تومانی ارزش بازار در یک ماه گذشته با سطح معاملات میانگین کمتر از ۱۵ هزار میلیارد تومانی در روز محقق شده است.