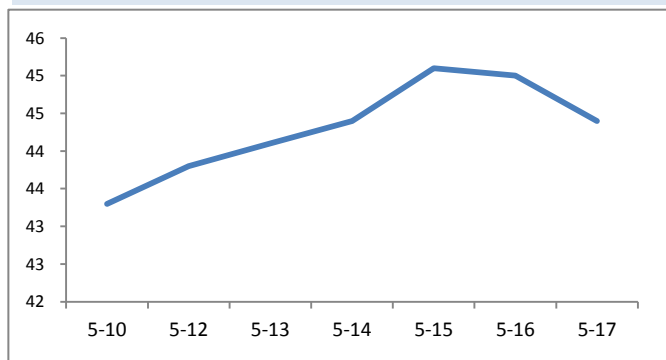


اطلاعات آماری

طبقه	نماد	قیمت ۹۹/۰۵/۱۵	قیمت ۹۹/۰۵/۰۸	درصد تغییر
بورس (ریال)	واتی	۱۹,۲۹۰	۱۹,۴۱۰	-۱٪
	شیران	۴۰,۳۴۰	۴۳,۷۵۰	-۸٪
	لکما	۱۴,۸۵۳	۱۲,۳۴۴	۲۰٪
	ولصنم	۱۶,۲۶۰	۱۶,۱۴۰	۱٪
	کل بورس	۲,۰۳۴,۱۹۳	۱,۹۰۴,۳۱۶	۷٪
ایران (ریال)	دلار	۲۲۲,۰۰۰	۲۱۳,۰۲۰	۴٪
	سکه تمام	۱۰۷,۴۶۰,۰۰۰	۱۱۳,۴۶۰,۰۰۰	-۵٪
	طلا	۲,۰۳۲	۱,۹۷۶	۲.۸٪
دلار (دلار)	نفت برنت	۴۴.۴	۴۳.۶	۱.۷٪
	مس	۶,۲۳۶	۶,۳۷۸	-۲.۲٪
	روی	۲,۳۸۷	۲,۳۱۵	۳٪
	گاز طبیعی	۲,۲۵۳	۱,۸۱۷	۲۴٪

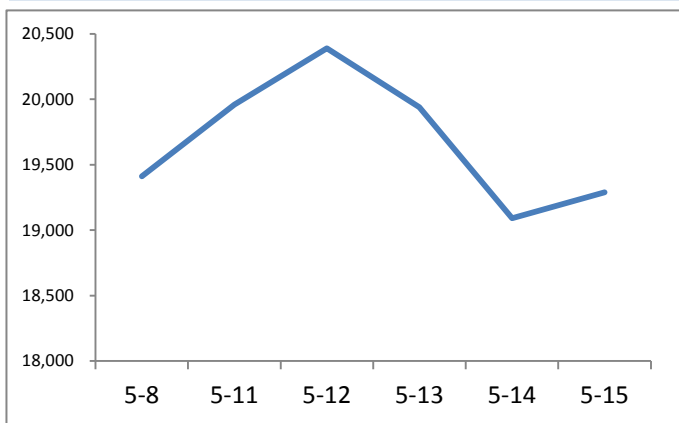
نفت برنت



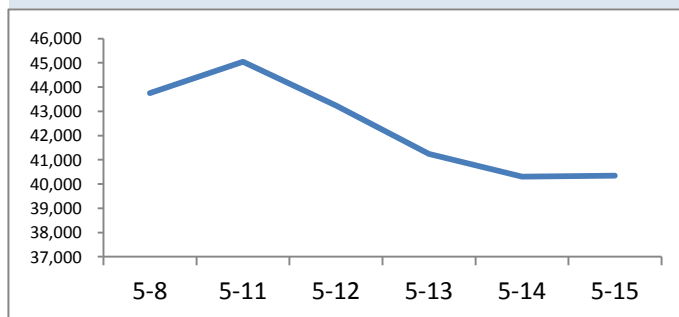
بورس در هفته گذشته

* شاخص بورس تهران در هفته گذشته پس از چند روز درگیری با سطح ۲ میلیون واحد سرانجام از این مرز روانی هم عبور کرد تا با بازده ۶/۸ درصدی، در مقیاس هفتگی، بازده داماسنج بازار سهام در بهترین سال تاریخی فعالیت خود تا به اینجا به مرز ۳۰۰ درصد (چهار برابر) برسد. در همین حال، با عبور ارزش روزانه معاملات از مرز ۳۰ هزار میلیارد تومان، یک رکورد دیگر نیز در زمینه حجم دادوستدها شکسته شد و ارزش فروش سرمایه‌گذاران حقوقی به حقیقی هم برای سومین هفته متوالی بالاتر از ۱۰ هزار میلیارد تومان قرار گرفت. نکته جالب توجه این است که ورود پول سرمایه‌گذاران حقیقی در سه هفته گذشته معادل یک سوم منابع ورودی از ابتدای سال و برابر با کل سال گذشته است. با این وجود، رشد شاخص در دوره اخیر، که تقریباً ۱۰ درصد بوده، کندتر از افزایش انفجاری ابتدای سال تا هفته چهارم تیر است. از این رو می‌توان گفت تمهیدات اتخاذ شده در سمت عرضه موجب شده تا با تعمیم بازار، مسیر رشدهای هیجانی و بی‌محابا تعدیل شود. معاملات بازار سرمایه در هفته گذشته به ویژه در روزهای میانی با اختلال قابل ملاحظه‌ای همراه بود.

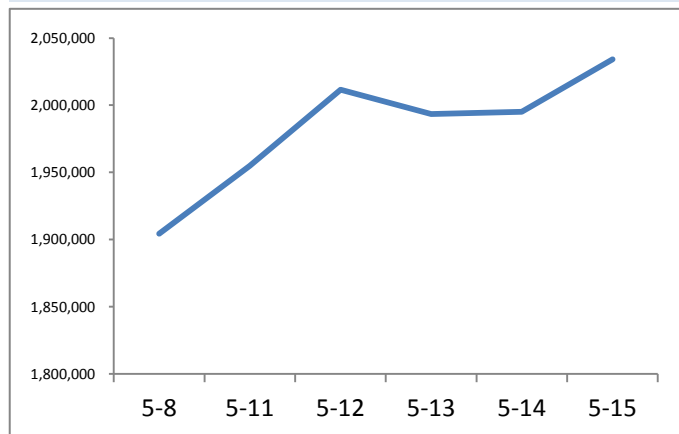
واتی



شیران



شاخص کل بورس



طلا (اونس / دلار)

