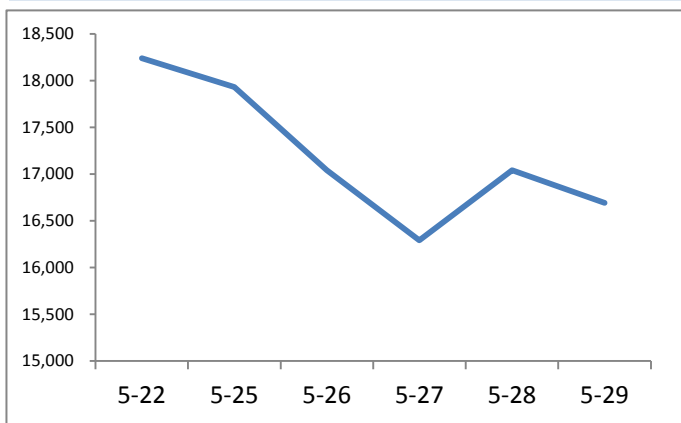


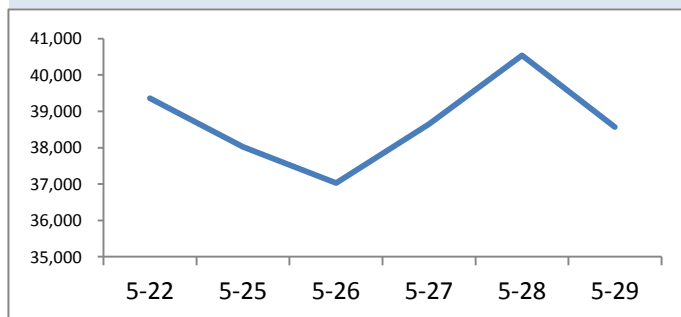
اطلاعات آماری

طبقه	نماد	قیمت ۹۹/۰۵/۲۹	قیمت ۹۹/۰۵/۲۲	درصد تغییر
بورس (ریال)	واتی	۱۶,۶۹۰	۱۸,۲۴۰	-۸٪
	شیران	۳۸,۵۷۰	۳۹,۳۶۰	-۲٪
	لکما	۱۳,۸۸۷	۱۵,۶۶۹	-۱۱٪
	ولصنم	۱۳,۸۸۰	۱۵,۴۸۰	-۱۰٪
	کل بورس	۱,۷۵۷,۲۵۷	۱,۹۷۵,۵۴۵	-۱۱٪
ایران (ریال)	دلار	۲۲۴,۹۵۰	۲۲۰,۷۱۰	۲٪
	سکه تمام	۱۰۵,۲۹۰,۰۰۰	۱۰۴,۰۶۲,۰۰۰	۱٪
	طلا	۱,۹۴۱	۱,۹۴۴	-۰.۲٪
کالا (دلار)	نفت برنت	۴۴.۳	۴۵.۴	-۲.۴٪
	مس	۶,۴۹۱	۶,۵۱۰	-۰.۳٪
	روی	۲,۴۴۸	۲,۴۵۴	۰٪
	گاز طبیعی	۲,۴۳۸	۲,۴۴۵	۰٪

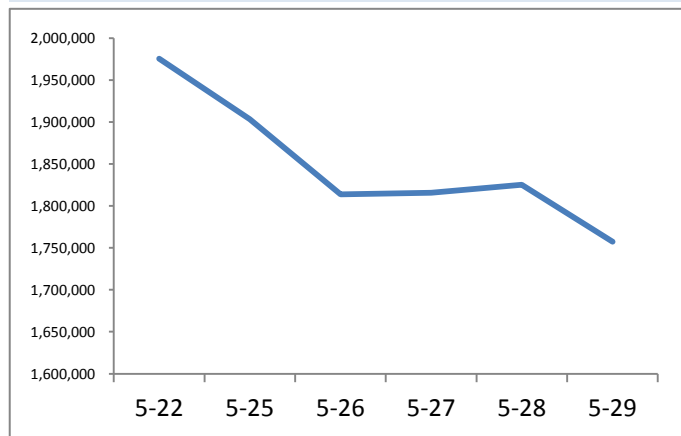
واتی



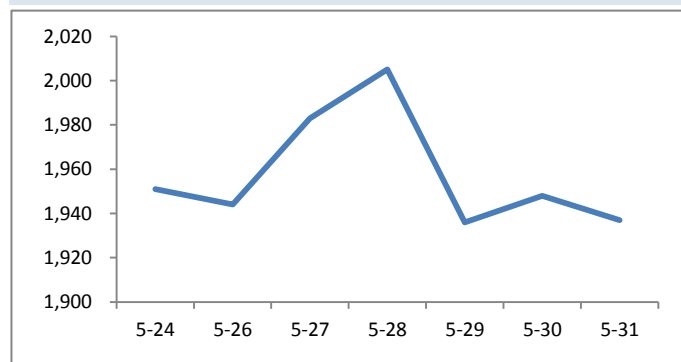
شیران



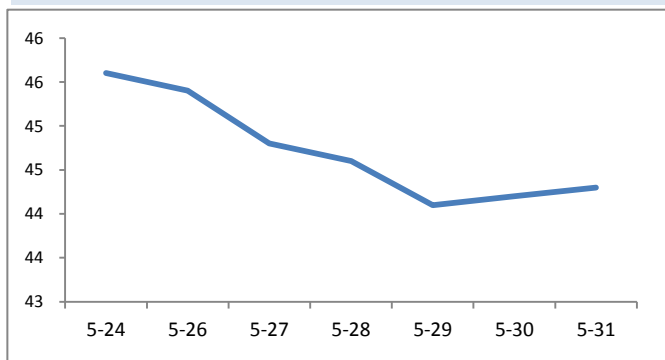
شاخص کل بورس



طلا (اونس / دلار)



نفت برنت



بورس در هفته گذشته

* بازار سهام در هفته گذشته شاهد شدیدترین افت تاریخی خود در مقیاس هفتگی بود، به نحوی که با کاهش ۱۱ درصدی شاخص کل، جدی‌ترین عقب‌نشینی بورس تهران از زمان آغاز رالی صعودی در دو سال قبل رقم خورد. افت اخیر که بعد از رشد بیش از ۲۱ برابری شاخص از ابتدای سال ۹۷ رخ می‌دهد به لحاظ بنیادی اتفاق غیرمنتظره‌ای نبوده، هر چند به لحاظ شدت و عمق اصلاح باعث غافل‌گیری فعالان بازار شده است. در همین حال، کاهش شدید حجم معاملات به کمتر از ۸ هزار میلیارد تومان در روز پایانی هفته گذشته نشان‌دهنده انباشت تقاضای فروش و بی‌تعادلی در عرضه و تقاضا بود. از سوی دیگر، تجربه چند روز اخیر در زمینه تقسیم زمان معاملات به دو نیمه با وجود آنکه بار سنگین سیستم معاملاتی و اختلالات ناشی از آن را برطرف کرد، اما به لحاظ عملیاتی مشکلات عدیده‌ای را در روند دادوستدها ایجاد کرد که در نهایت با تصمیم سازمان بورس لغو شد. با عنایت به رفع این مشکل از یک سو و اصلاح فراگیر قیمت در اکثر نمادهای معاملاتی و نیز تعدیل برخی محدودیت‌ها از جمله افزایش سقف اعتباراتی کارگزاران و سقف مالکیت سهام در صندوق‌های با درآمد ثابت، این احتمال وجود دارد که در هفته جاری، به تدریج راه صنایع بزرگ‌تر و بنیادی از سهام گران غیربنیادی جدا شود و بازار تعادل خود را لافل در معاملات بخشی از صنایع مهم باز یابد.